



РЕПУБЛИКА БЪЛГАРИЯ
РАЙОНЕН СЪД ХАРМАНЛИ

О Т Ч Е Т Е Н Д О К Л А Д

за дейността на Районен съд - Харманли

през 2017 година

С Ъ Д Ъ Р Ж А Н И Е

I.Кадрова обезпеченост

1. Съдии
2. Съдебни служители
3. Предложения за промени в щата

II.Движение на делата

1. Постъпили дела по видове
2. Свършени дела по видове
 - 2.1. Решени дела по същество
 - 2.2. Прекратени дела
 - 2.2.1 Прекратени по видове наказателни дела
 - 2.2.2 Прекратени по видове граждански дела
3. Обжалвани и протестирани дела
 - 3.1 Брой обжалвани и протестирани наказателни дела
 - 3.2 Брой обжалвани и протестирани граждански дела
4. Средна натовареност
 - 4.1 Средна натовареност спрямо свършените наказателни и граждански дела
 - 4.2 Брой, вид, сложност и тежест на разглежданите дела
5. Структура на наказаната престъпност
 - 5.1. Относителен дял на осъдителни присъди спрямо внесени обв.актове
 - 5.2. Наказана престъпност с влезли в сила присъди и осъдени лица
 - 5.3 Брой осъдени лица
 - 5.4 Брой наказани лица по споразумения – чл.381 чл.384 от НПК
 - 5.5 Наложени наказания
6. Оправдателни присъди-брой, конкретизация и причини

III. Проблеми при приложението на процесуалните закони – ГПК, АПК и НПК.

IV.Съдебно-изпълнителна дейност

1. Постъпления
2. Свършени дела
3. Сравнителен анализ 2014-2017 г.

V.Нотариална дейност

1. Сравнителен анализ 2017-2017г.

VI.Сграден фонд и техническа обезпеченост

VII.Отчет – анализ по изпълнение на Комуникационната стратегия за 2017г.

ПРИЛОЖЕНИЯ:

1. Отчет за работата на Районен съд-Харманли за 2017г. /приложение №1/

2.Отчет за дейността на Държавен съдебен изпълнител 2017г. /приложение № 2/

3. Справка за резултатите от работата на всеки един съдия в РС 2017 г. /приложение № 3/

4. Справка за резултатите от работата по съдебното изпълнение 2017 г. /приложение № 4/

5. Справка за резултатите от работата на служба по вписванията 2017 г. /приложение № 5/

6.План за действие по изпълнение на Комуникационната стратегия за 2017г.

7.Отчет на таблицата с индикаторите за 2017г. - 3 бр. таблици

През отчетната 2017 година, Районен съд – Харманли е осъществявал дейността си, съгласно изискванията на Закона за съдебната власт и разпоредбите на Правилника за администрацията в съдилищата, в съответствие с цялостната конституционна, законова и подзаконова нормативна уредба и изпълнение на заповедите и препоръките, дадени от Административния ръководител-Председател на Окръжен съд - Хасково.

Правораздавателната работа през отчетната година е обусловена от географските, демографските и икономическите характеристики на съдебния район, като Районен съд-Харманли обслужва община Харманли /гр. Харманли и 24 села/, Симеоновград /гр. Симеоновград и 8 села/ и Маджарово /гр. Маджарово и 18 села/ - общо население от 35 367 души;

I. КАДРОВА ОБЕЗПЕЧЕНОСТ

1. Съдийски състав.

През 2017г. в Районен съд - Харманли има 4 щатни бройки за съдия, /от които 1 щатна бройка – Адм.ръководител – Председател и 3 щатни бройки за съдия/, 1 щатна бройка държавен съдебен-изпълнител и 1 щатна бройка съдия по вписванията.

С протокол № 22 от 30.04.2015 г. на ВСС за Административен ръководител - Председател е избрана Минка Иванова Китова с акт за встъпване от 11.05.2015г., която и през 2017г. е изпълнявала длъжността Административен ръководител – Председател на Районен съд Харманли.

Длъжността съдия в Районен съд - Харманли са изпълнявали Мария Атанасова Кръстева, Веселин Христов Коларов и Ива Тодорова Гогова.

Длъжността държавен съдебен изпълнител е изпълнявала Даниела Банчева Господинова.

Длъжността съдия по вписванията е изпълнявала Пенка Иванова Братанова.

Магистрати в Районен съд-Харманли - стаж и ранг към 31.12.2017г.

№	Име	Юридически стаж	Ранг
1	Мария Атанасова Кръстева	39 години, от които 37г. на длъжността „съдия”	съдия ВКС/ВАС
2	Веселин Христов Коларов	20 години, от които 9 г. на длъжността „съдия”	съдия ВКС/ВАС
3	Минка Иванова Китова	13 години, от които 4г. 7 м. 13 дн. на длъжността „съдия” и 2г. 7м. 20дни Председател	Съдия ОС
4	Ива Тодорова Гогова	10 години 9 месеца	Съдия ОС

		15 дни на длъжността съдия	
5	Пенка Иванова Братанова	13 години 11 месеца 26 дни	Съдия ОС
6	Даниела Банчева Господинова	19 години 6 месеца	

2. Служителите в съдебната администрация:

- а. Административен секретар;
- б. Главен счетоводител;
- в. Системен администратор;
- г. Съдебен деловодител СИС;
- д. Четири съдебни секретари;
- е. Пет съдебни деловодители;
- ж. Съдебен архивар ;
- з. Призовкар;
- и. Чистач;

Съдебната администрация е отразена в следната таблица:

№	Име	длъжност	стаж в системата	ранг
1	Миглена Иванова Стратиева - Гочева	адм. секретар	13 години	I
2	Красимира Тенева Тонева	гл.счетоводител	2 години 11 месеца 24 дни	II
3	Кремена Георгиева Атанасова	съдебен деловодител СИС	19 години	I
4	Лили Желязкова Димитрова	съдебен деловодител	24 години	I
5	Елена Димитрова Георгиева	съдебен секретар	2 години	V
6	Катя Любенова Кавръкова	съдебен секретар	15 години	I
7	Теодор Димитров Димитров	системен админ.	10 години	I
8	Даниела Жечкова Драгиева	съд. деловодител	16 години	I
9	Радостина Гошева Димова	съд.деловодител	14 години	I
10	Антоанета Недялкова Ангелова	съдебен архивар	1 година	V
11	Златина Атанасова Петкова	съд.деловодител	10 години	I
12	Радостина Колева Димитрова	призовкар	12 години	I
13	Марийка Борисова Колева	чистач	18 години	I
14	Мариана Георгиева Митева	съд.деловодител	23 години	I
15	Таня Георгиева Чавдарова	съд.секретар	2 години	V
16	Антония Христова Христова	съдебен секретар	2 години	V

3. Предложения за промени в щата.

През 2017г. длъжността „Главен специалист ЧР” е трансформирана в длъжност „Административен секретар”, считано от 01.02.2017г., която длъжност е заемана от служителя Миглена Иванова Стратиева – Гочева.

Предвид изискванията на СФУК и Закона за счетоводството, функциите на главния счетоводител не следва да бъдат съвместявани с функциите на касиер, поради което те са възложени на друг служител – съдебен деловодител СИС. Това води до прекомерното натоварване на служителя, който изпълнява и редовно възложените му задължения. Ето защо следва да бъде отпусната щатна бройка за касиер, който да изпълнява и функциите на домакин.

Натовареността на съдиите и служителите е изключително голяма, предвид установеното дългогодишно високо постъпление на граждански, наказателни и административно-наказателни дела дела през годините и на факта, че РС-Харманли обслужва три общини -Харманли, Симеоновград и Маджарово.

Съотношението между 4 съдии и 16 служители в съдебната администрация е 4,0. Процентно изразено магистрати – 25%, съдебни служители - 75%.

Съотношението между 6 съдии /в това число съдия по вписванията и държавен съдебен изпълнител/ и 16 служители в съдебната система е 2,66. Процентно изразено съдии – 37,5%, съдебни служители – 62,5%.

Председателят на съда е съобразявал ръководството му със ЗСВ, Правилник администрацията в съдилищата, заповедите, инструкциите и указанията на ВСС и Председателя на Окръжен съд-Хасково.

Дисциплината в колектива е на много добро ниво, съдебните служители стриктно спазват възложените им задачи, а съдиите утвърдените времеви стандарти за разглеждане, насрочване и приключване на делата, както и за движението на документооборота.

През отчетната 2017 г., на основание Заповед №АД-239/29.09.2017г. на Председателя на Окръжен съд – Хасково за периода от 30.09.2016г. до 30.09.2017г. е извършена проверка в РС Харманли.

Дисциплинарни наказания на служителите в Районен съд Харманли не са налагани.

II. ДВИЖЕНИЕ НА ДЕЛАТА

1. ПОСТЪПЛЕНИЯ НА ДЕЛА ПО ВИДОВЕ

Общия брой дела за разглеждане в Районен съд гр.Харманли към 31.12.2017г. са **2007** дела, от които **651** наказателни дела и **1356** граждански дела.

За последните четири години общият брой дела за разглеждане за всяка година е отразен в таблица:

	2017	2016	2015	2014
Наказателни	651	562	586	663
граждански	1356	1162	1078	1043
общо	2007	1724	1664	1706
средномесечно	167,25	143,66	138,66	142,16

Общият брой дела за разглеждане бележи тенденция на увеличение в сравнение с предходната година.

През 2017г. са постъпили **1858** дела, от които **608** наказателни дела и **1250** граждански дела.

Постъплението на делата за последните четири години е следното:

	2017	2016	2015	2014
наказателни	608	501	522	535
граждански	1250	1057	962	906
Общо	1858	1558	1484	1441
средномесечно	154,83	129,83	123,66	120,08

Видно от таблицата постъпилите наказателни дела през 2017г. са със 107 броя дела повече в сравнение с тези през 2016г, с 86 броя дела повече в сравнение с тези през 2015г. и със 73 броя дела повече в сравнение с тези през 2014г..

Постъпилите граждански дела през 2017г. са със 193 броя дела повече в сравнение с тези през 2016г, с 288 броя дела повече в сравнение с тези през 2015г, с 344 броя дела повече в сравнение с тези през 2014г.

Постъпилите граждански, наказателни и административнонаказателни дела за 2017г. за РС –Харманли са общо 1858 броя дела, които са с 300 броя дела повече от тези през 2016г., с 374 броя дела повече от 2015г. и с 417 броя дела повече от 2014г.

Следователно налице е трайна тенденция на увеличение на постъпните дела в РС – Харманли в сравнение с предходните три години.

Средномесечно постъпилите дела в РС- Харманли на един съдия на база 12 месеца при щат от 4 съдии е както следва:

2017	2016	2015	2014
38,71дела	32,46 дела	30,91 дела	30,02 дела

Към 01.01.2017 г. са останали несвършени от предходната година общо **149** дела, от които наказателни и граждански, както следва:

Година	Граждански	Наказателни	Общо	% изразено
2014	137	128	265	18,39%
2015	116	64	180	11,79%
2016	105	61	166	9,63%

2017	106	43	149	7,42%
-------------	-----	----	-----	-------

Броят на несвършените към 31.12.2017г. спрямо свършените е отразено в таблицата както следва:

Година	Граждански	Наказателни	Общо	% изразено
2014	116	64	180	11,79%
2015	105	61	166	11,08%
2016	106	43	146	9,46%
2017	97	74	171	9,31 %

Процентно съотношение спрямо всички дела за разглеждане е отразено в таблицата както следва:

Година	Всичко за разглеждане	Несвършени в началото на периода	%	Несвършени в края на периода	%
2014	1706	265	15,53%	180	10,55%
2015	1664	180	10,81%	166	9,98%
2016	1724	166	9,63 %	149	8,64 %
2017	2007	149	7,42 %	171	8,52 %

Несвършените дела в края на периода за 2017г. е 8,52 %, който е с 0,12 пункта по-малък от този през 2016г., с 1,46 по-малък от този през 2015г. и с 2,03 пункта по- малък от този през 2014г.

Затруднението по срочното решаване на делата се дължи на това, че страните не търсят своевременно адвокатска помощ или въобще не се явяват. За гражданските дела след промените в ГПК се разглеждат в по - дълъг срок, което забавяне е свързано с новия ред за призоваване по чл.47 ГПК, чрез залепване на уведомление, понякога на няколко различни адреси, с регламентирания двуседмичен срок по чл.47 ал.2 от ГПК, при неявяване на ответника се налага изискване на справка за адресна регистрация и ново поредно призоваване и изпълнение на разпоредбата на чл.47, ал.1 ГПК, залепване на уведомление в случай, че адреса не съпада с посочения преди това. След образуване на делото, съгласно чл.131 ГПК се изчаква изтичане на едномесечен срок за отговор на ответника. След това съдът изготвя определение и проект за доклад по чл.140, ал.3,вр. чл.146, ал.1 ГПК, което изисква допълнително време за проучване на делото и вземане на становище по всички въпроси, повдигнати от страните, както и тези които съдът намира, че следва да бъдат изяснени, предвид служебно начало на съда.

Отлагането на делата се дължи на това, че страните упълномощават адвокати, които поради служебна ангажираност пред друг съд правят искане за отлагане на делата, които са подкрепени с писмени доказателства. Затруднения се срещат при намиране на вещи лица със съответната

квалификация, служебната им ангажираност, водеща до често отлагане на делата, нежеланието им да се явяват в съд, който е в друго населено място и е свързано с допълнителни средства и време, непредставяне в срок на съответните писмени доказателства от страна за изготвяне на експертизите и др.

Причините за отлагане на наказателни дела най-често са неявяване на подсъдимите, свидетелите и вещи лица, несвоевременно ангажиране на защитници и тяхната служебна ангажираност по други дела в други съдебни райони.

Правораздавателната работа на Районен съд гр. Харманли по наказателни дела за 2017 година и за предходните три години може да бъде илюстрирана така:

ПОСТЪПИЛИ НАКАЗАТЕЛНИ ДЕЛА ПО ВИДОВЕ И ПО ГОДИНИ

Вид	2017	2016	2015	2014
НОХД	182	140	150	133
НЧХД	9	6	11	19
НАХД	87	64	70	109
78а НК	51	35	45	43
УБДХ	9	5	8	9
НЧД	270	251	238	323
ОБЩО	608	501	522	733

През 2017г. е налице тенденция на увеличаване броя на НОХД, НЧХД, НАХД, делата по чл.78а от НК, УБДХ и НЧД в сравнение с предходните три години, като увеличението при НОХД е най-голям, а именно: 182 броя за 2017г., при 140 бр. За 2016г.,при 150 броя за 2015г. и при 133 за 2014г.

Правораздавателната работа на Районен съд гр. Харманли по граждански дела за 2017 година и за предходните три години може да бъде илюстрирана така:

ПОСТЪПЛЕНИЕ НА ГРАЖДАНСКИ ДЕЛА ПО ВИДОВЕ

Общото постъплите граждански дела за 2017г в Районен съд гр. Харманли и предходните три години е отразено в следната таблица:

	2017	2016	2015	2014
Др.дела от СК	43	64	27	26
Разводи	51	30	36	41
Издръжки	2	8	10	8
Облигационни искиове	39	31	48	65
Вещни искиове	12	16	12	26
ЗСПЗЗ	2	3	4	2

Делби	4	15	8	17
Трудови спорове	4	38	19	5
Трудови спорове за отмяна на уволнение	2	2	13	9
Финасови начети	-	-	-	-
Други дела	196	200	193	189
чл.410, 417 ГПК	895	650	592	518
ОБЩО	1250	1057	962	906

От таблицата е видно, че най-голям е броят на дела по чл.410 и чл.417 ГПК – 895 бр. дела, Други дела /включва частните производства, установителните искиове, други дела по шифър 1300, дела по Закона за защита от домашно насилие/ – 196 бр. дела, Облигационни искиове – 39 броя дела, Разводи – 51 бр. дела, Други дела от СК – 43 броя дела, Вещни искиви – 12 броя дела, Трудови спорове 4 бр. дела, Трудови спорове за уволнение – 2 бр. дела, Делби – 4 бр. дела и Дела по ЗСПЗЗ – 2 бр. дела.

Постъплението на граждански дела през отчетната година бележи тенденция на увеличение в сравнение с предходната година, което се дължи най-вече на увеличаването на делата по чл.410 и чл.417 ГПК. Също така увеличение бележи и постъплението на разводите. Значително е намалението в групата на трудовите спорове и в групата на делбите. Останалите видове граждански дела, които представляват фактическа и правна сложност бележат сравнителна устойчивост.

РАЗРЕШЕНИЯ ЗА БРАК

През 2017г. има шест депозирани молби за разрешение за брак, в сравнение с предходните три години е както следва:

2017г.	2016г.	2015г.	2014г.
6	5	3	3

РАЗРЕШЕНИЯ по чл.130, ал.3 и чл.165, ал.4 СК

Подавани са молби и са издавани разрешения за извършване на действия на разпореждане с недвижими имоти, с движими вещи, чрез формална сделка и с влогове, когато разпореждането не противоречи на интереса на детето, като преобладават разрешенията за разпореждане с влоговете на малолетни и непълнолетни деца и разпореждане с имущество на лица под настойничество.

Разрешенията за четирите години са:

2017г.	2016г.	2015г.	2014г.
56	62	35	18

ОТКАЗ ОТ НАСЛЕДСТВО

През отчетната година са били вписани 45бр. откази от наследство и 3бр. приемане на наследство, като в сравнение с 2016г. са били вписани 37бр. отказа от наследство и 5 бр. приемане на наследство, а през 2015г. вписаните откази от наследство са 30 броя, а приемането на наследство е 2 броя.

БЮРО СЪДИМОСТ

За четирите години са издавани свидетелства и справки за съдимост както следва:

2017г.	2016г.	2015г.	2014г.
4349	4156	4255	3821

През 2017г. Бюро съдимост при Районен съд гр. Харманли е издала свидетелства за съдимост и справки за съдимост за полиция и други съдилища както следва:

	2017 г.	2016 г.	2015 г.	2014г.
Св.съдимост	3340	3202	3294	2965
Справки съдимост	1009	954	961	856
Общо	4349	4156	4255	3821

2. СВЪРШЕНИ ДЕЛА ПО ВИДОВЕ

През 2017г. в Районен съд-Харманли са свършени **1836** дела, от тях **577 бр.** наказателни дела и **1259 бр.** граждански дела.

Динамиката на правораздаването по всички свършени **граждански и наказателни** дела през 2017г. и предходните три години е както следва :

	2017 г.	2016 г.	2015 г.	2014г.
Наказателни дела	577	519	525	599
Граждански дела	1259	1056	973	927
ОБЩО СВЪРШЕНИ	1836	1575	1498	1526

Съгласно Съобщението от 19.01.2017г. от отдел „Статистически анализ и обработка на данни” на ВСС за 2016 година срока за разглеждане на гражданските и търговските дела следва да бъде отчитан съгласно

Методиката за контрол и проверка на статистическите данни отчитащи дейността на съдебните органи и съдиите в Република България, а именно от датата на образуване на делото до решаването му по същество (датата на произнасянето на съдебния акт) или прекратяването и обявяването на постановения съдебен акт в срочната книга на съда. При спиране на делото, този период /от спиране до даване ход на делото/ се изключва от продължителността. По този начин изчислен срока за разглеждане на гражданските и наказателни в срок до 3 месеца за 2017г. са свършени общо **1660** дела, от които **519** бр. наказателни и **1141** бр. граждански дела .

Сравнителния анализ на свършените наказателни дела в сравнение с предходната година сочи, че през 2017г. са свършени 58 наказателни дела повече от 2016г, 52 бр повече от 2015г. и 22 бр. по-малко от 2014г.

Свършените граждански дела през 2017г. са с 203 бр. дела повече от 2016г, с 286 бр. дела повече от 2015г. и с 332 бр. дела повече от 2014г.

Процентно изразена срочността на разглеждане на **наказателни и граждански дела** в съда за отчетната 2017г. е както следва:

	2017 г.	2016 г.	2015 г.	2014г.
до 3 месеца	90,40%	86,92%	88.00%	89,00%
над 3 месеца	9,60%	13,07%	12.00%	11,00%

Срочността на разглежданите **наказателни и граждански дела** в съда по отношение на общо свършените дела е по-висока от 2016г. с 3,48 пункта; от 2015г. с 2,40 пункта и от 2014г. с 1,4 пункт, като бележи тенденция на устойчивост в сравнение с предходните години.

Процентно изразена срочността на разглежданите **наказателни дела** в РС – Харманли за отчетната 2017г. е следната:

	2017 г.	2016 г.	2015 г.	2014г.
до 3 месеца	89,94%	88,44 %	85.00 %	87,00%
на 3 месеца	10,06%	11,56 %	15.00 %	13,00%

Наказателните дела свършени до 3 месеца през 2017г в сравнение с 2016г. са с 1,56 пункта в повече, а в сравнение с 2015г. с 5 пункта в повече, което сочи повишаване срочността при решаване на наказателните дела в РС – Харманли.

По съдии срочността спрямо свършените **наказателни дела** е следната:

За съдия Мария Атанасова :

Година	Свършени дела	до 3 месеца	%
2017	177	158	89,26%
2016	159	150	94,34%
2015	211	177	83.88%
2014	163	143	87,73%

За съдия Веселин Коларов:

Година	Свършени дела	до 3 месеца	%
2017	151	132	87,41%
2016	182	153	84,06%
2015	169	143	84.61%
2014	142	118	83,09%

За съдия Минка Китова:

Година	Свършени дела	до 3 месеца	%
2017	120	112	93,33%
2016	150	128	85,33%
2015	140	123	87,85%
2014	160	149	93,12%

За съдия Ива Гогова:

Година	Свършени дела	до 3 месеца	%
2017	129	117	90,70%
2016	21	21	100%

Процентно изразена срочността на разглежданите **граждански дела** в РС – Харманли за отчетната 2017г. е следната:

	2017 г.	2016 г.	2015 г.	2014г.
до 3 месеца	90,63%	86,17 %	90,00 %	90,00%
над 3 месеца	9,37%	13,83 %	10,00 %	10,00%

Свършените **граждански дела** в РС – Харманли в срок до 3 месеца за отчетната 2017г. са с 4,46 пункта повече в сравнение с 2016г., а в сравнение с 2015г. са с 0,63 пункта в повече, което сочи повишаване срочността при решаване на гражданските дела в РС – Харманли.

По съдии срочността спрямо свършените **граждански дела** е следната:

За съдия Мария Атанасова :

Година	свършени дела	до 3 месеца	%
2017	321	287	89,41%
2016	320	278	86,87 %
2015	353	311	88,10 %
2014	264	234	88,63%

За съдия Веселин Коларов:

Година	свършени дела	до 3 месеца	%
2017	332	301	90,66%
2016	348	283	81,32 %
2015	333	296	88,88 %
2014	226	173	76,54%

За съдия Минка Китова:

Година	свършени дела	до 3 месеца	%
2017	299	266	88,96%
2016	304	265	87,17%
2015	284	266	93,66%
2014	291	236	81,09%

За съдия Ива Гогова:

Година	свършени дела	до 3 месеца	%
2017	307	287	93,48%
2016	67	67	100%

2.1.РЕШЕНИ ДЕЛА ПО СЪЩЕСТВО

През 2017г. в Районен съд-Харманли са решени по същество 1532 дела, от които 415 наказателни дела и 1117 граждански дела.

Решените по същество дела за 2017г., в сравнение с предходните три години са отразени в следната таблица:

	2017г.	2016г.	2015г.	2014г.
наказателни дела	415	379	371	429
граждански дела	1117	924	895	800
ОБЩО СВЪРШЕНИ	1532	1303	1266	1229

При сравнителния анализ на статистическите данни се установява, че броя на решените по същество дела за отчетния период, сравнен с тези през

2016г. се е увеличил с 229 броя дела, с 266 бр. дела от 2015г. и с 303 бр.дела от 2014г.

РЕШЕНИ ПО СЪЩЕСТВО НАКАЗАТЕЛНИ ДЕЛА

Вид	2017г.	2016г.	2015г.	2014г.
НОХД	29	31	35	37
НЧХД	3	-	10	3
78А НК	44	32	46	42
Реабилитации	4	1	1	2
Принудителни мерки	2	-	-	-
Кумулации	12	19	31	23
НЧД	241	223	178	179
НАХД	80	73	70	143
ОБЩО	415	379	371	429

Сравнителният анализ сочи, че в сравнение с 2016г. за решените по същество наказателни дела са увеличени производствата по НАХД по чл.78а от НК, НЧД и НАХД, а останалите бележат тенденция на устойчивост в сравнение с предходната година.

РЕШЕНИ ПО СЪЩЕСТВО ГРАЖДАНСКИ ДЕЛА

Вид	2017	2016	2015	2014
СК	72	70	47	68
Облигационни искиове	20	22	30	40
Вещни искиове	9	3	17	17
Делби	3	7	8	5
Финансови начети	-	-	-	-
Искиове по КТ	13	39	18	20
Други дела	171	161	191	147
чл.410, 417 ГПК	829	622	584	503
Общо	1117	924	895	800

Налице е тенденция на увеличение на решените по същество граждански дела в сравнение с предходните години, което се дължи на увеличените решени дела по чл.410 и чл.417 ГПК.

2.2 ПРЕКРАТЕНИ ДЕЛА

През 2017г. в Районен съд - Харманли са прекратени 304 дела, от които 162 наказателни дела и 142 граждански дела.

През четирите години прекратените дела са отразени в следната таблица:

	2017 г.	2016 г.	2015 г.	2014г.
наказателни дела	162	140	154	170
граждански дела	142	132	78	127
ОБЩО СВЪРШЕНИ	304	272	232	297

От посочените по - горе резултати се наблюдава увеличение на прекратените дела с 32 броя дела, в сравнение с 2016г.

2.2.1 ПРЕКРАТЕНИ ПО ВИДОВЕ НАКАЗАТЕЛНИ ДЕЛА

Вид	2017г.	2016г.	2015г.	2014г.
НОХД	138	120	114	125
НЧХД	6	5	6	11
78а от НК	4	3	1	3
Реабилитации	1	1	-	2
Принудителни мерки	1	-	3	3
Кумулации	1	2	2	5
НЧД	7	7	22	11
НАХД	4	2	6	10
ОБЩО	162	140	154	170

Налице е увеличение на прекратените наказателни дела в сравнение с предходните две години, като увеличението в сравнение с 2016г. е 22 броя дела, в сравнение с 2015г. е 8 броя дела, а в сравнение с 2014г. се наблюдава намаление с 8 броя дела.

Анализ на причините за прекратяване на наказателните дела за 2017 г.:

Вид	По споразумение /спогодба/	Върнати за доразследване	Други причини
НОХД	118	19	1
НЧХД	-	-	6
Чл.78а НК	-	4	-
Реабилитации	-	-	1
Принудителни мерки	-	1	-
Кумулации	-	-	1
НЧД	-	-	7
НАХД	-	-	4
ОБЩО	118	24	20

От таблицата е видно, че най-голям е броят на прекратените НОХД по споразумение, следвани от НОХД върнати на РП гр. Харманли за допуснати съществени нарушения на процесуалните правила на досъдебното производство, след което НЧД и НЧХД и НАХД прекратени по други причини, като най-често, поради оттегляне на жалбата или недопустимост на същата, депозирането и извън определения срок в закона.

2.2.2 ПРЕКРАТЕНИ ПО ВИДОВЕ ГРАЖДАНСКИ ДЕЛА

Прекратените граждански дела за последните 4 години са отразени в следната таблица:

Вид	2017 г.	2016 г.	2015 г.	2014г.
СК	19	38	13	21
Облигационни искиове	17	19	17	33
Вещни искиове	4	7	9	8
Делби	4	8	4	13
Искиове по КТ	3	5	7	2
Други дела	31	27	22	35
Чл.410, 417 ГПК	64	28	6	15
Общо	142	132	78	127

Регистрира се увеличение на прекратените граждански дела в сравнение с предходните две години, като увеличението в сравнение с 2016г. е 10 броя дела, в сравнение с 2015г. е 64 броя дела, а в сравнение с 2014г. е 15 броя дела. Най – голямо увеличение бележат производствата по чл.410 и чл.417 от ГПК.

Анализът на причините за прекратяване на гражданските дела през 2017г. сочи, че 110 броя дела са прекратени поради изпращането им на друг съд по правилата на подсъдността, 21 броя дела поради сключване на спогодба между страните по делото и 11 броя дела поради оттегляне на предявения иск , което е отразено в таблицата:

Анализ на причините за прекратяване на граждански дела за 2017г.:

Вид	Спогодба	оттегляне на иска	др. причини
СК	8	3	8
Облигационни искиове	3	3	11
Вещни искиове	3	-	1
Делби	3	1	-
Искиове по КТ	1	1	1
Други дела	3	2	26
чл.410,417 ГПК	-	1	63
ОБЩО	21	11	110

3.БРОЙ ОБЖАЛВАНИ И ПРОТЕСТИРАНИ ДЕЛА

3.1 БРОЙ ОБЖАЛВАНИ И ПРОТЕСТИРАНИ НАКАЗАТЕЛНИ ДЕЛА

През 2017г. са свършени **577** наказателни дела, от тях подлежат на обжалване **233** дела.

На въззивно обжалване подлежат **149** бр. дела, както следва:

НОХД – 49 бр., НЧХД – 9 бр., Реабилитации – 5 бр., Задължителни мед.мерки – 3бр., Кумулации – 13 бр., Мерки за неотклонение – 20 бр., НАХД по чл.78а от НК – 48 бр., НЧД по чл.243 от НПК - 2бр.

На касационно обжалване подлежат - **84** броя.

През 2017г. са постъпили жалби по **31** дела, а постъпилите протести са по **20** дела по НОХД, НЧХД, НАХД по чл.78а от НК и НЧД.

По подадени жалби и протести, Хасковски окръжен съд като втора инстанция се е произнесъл през 2017г. **по 53 / 28 бр. за 2016г./** дела със следните резултати:

Потвърдени /в сила/ –	32 дела	/18 дела за 2016г./
изменени -	6 дела	/ 2 дела за 2016г./
отменени –	15 дела	/ 8 дела за 2016г./

Забележка: По 8 /осем/ от делата жалбите и протестите са постъпили през предходни години, а произнасянето по тях и връщането им в РС Харманли е през 2017г.

Процентно изразени резултатите по обжалваните наказателни дела за отчетната година са:

потвърдени /в сила/	60,38 %
изменени	11,32 %
отменени	28,30 %

През отчетната година са постъпили **35** касационни жалби по НАХД. Административен съд - Хасково се е произнесъл по **29 /22** за 2016г./ касационни жалби. Резултатите от тях са следните:

потвърдени	24 дела	/16 дела за 2016г./
изменени -	0 дела	/ 2 дела за 2016г./
отменени -	5 дела	/ 4 дела за 2016г./

Процентно изразени резултатите по обжалваните НАХД за отчетната година спрямо свършените дела са:

потвърдени -	82,76 %
изменени -	0 %
отменени -	17,24 %

От постъпилите през 2015г. искания /молби/ за възобновяване, ВКС се е произнесъл по 2 от тях през 2016г., а именно по НОХД №287/2011г. /ВНОХД №12/2015г. възобновено и преобразувано във ВНОХД №406/2015г. по описа на ХОС/ и НОХД №297/2014г. /ВНОХД №241/2015г. по описа на ХОС/, като и по двете резултата е: - оставя без уважение искането за възобновяване на делото.

През 2016г. са постъпили 2 бр. искания /молби/ за възобновяване, а именно по НЧХД №302/2014г., което е възобновено и преобразувано в НЧХД №408/2016г. и по НОХД №677/2013г. /ВНОХД №11/2016г. по описа на ХОС/, което е оставено без уважение искането за възобновяване на делото.

През 2017г. са постъпили 3 бр. искания /молби/ за възобновяване, а именно:

- по НОХД №417/2016г. /ВНОХД №12/2017г. по описа на ХОС/, по което е отказано образуването на производство по възобновяване на делото, /Разпореждане №726/01.08.2017г. по Преписка Вх. №5835/13.07.2017г. на Апелативен съд Пловдив/,

- по НОХД №503/2015г. / ВНОХД №219/2017г. по описа на ХОС/ , по което няма произнасяне и

- по НОХД №338/2016г., което с Решение №74 от 30.03.2017г. по НД №12/2017г. по описа на Апелативен съд Пловдив е възобновено и преобразувано в НОХД №111/2017г. по описа на РС Харманли.

3.2 БРОЙ ОБЖАЛВАНИ И ПРОТЕСТИРАНИ ГРАЖДАНСКИ ДЕЛА

През 2017г. са свършени общо **1259** граждански дела, от тях подлежат на обжалване **1065** дела.

По обжалваните **64** бр. съдебни актове Хасковския окръжен съд като втора инстанция се е произнесъл по **62** бр. дела/при 60 за 2016г./ със следните резултати:

потвърдени -	41 дела /при 36 за 2016г./
изменени -	7 дела /при 3 за 2016г. /
отменени -	14 дела /при 20 за 2016г./
обезсилени -	0 дело

Процентно изразени резултатите по обжалваните граждански дела, спрямо подлежащите на обжалване за отчетната година са:

потвърдени -	66,12 %
изменени -	11,30 %
отменени -	22,58 %

През 2017г. до ВКС не са подавани молби по граждански дела.

Анализ, проблеми и предложения

При анализа на резултатите от въззивната и касационната проверка на делата, се констатира следното:

По граждански дела

14 бр. граждански дела са изцяло отменени и **7 бр.** граждански дела са изменени от въззивната инстанция.

По наказателни дела

От общо **20 бр.** отменени наказателни дела:

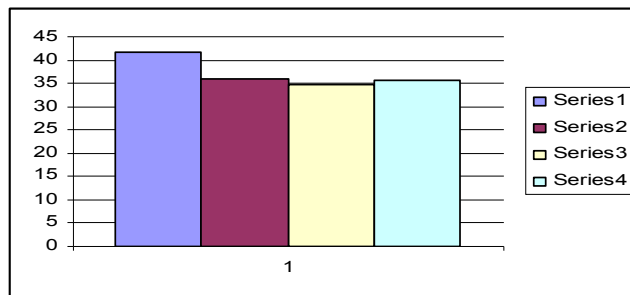
- **20 бр.** са отменени изцяло от въззивна и касационна инстанция, от тях **6 бр.** са НОХД, **5 бр.** са НАХД, **5 бр.** са ЧНД, **3 бр.** са НЧХД и **1бр.** по чл.78а от НК.

- **6 бр.** са изменени, от които **4 бр.** са по постановени присъди по НОХД, **1 бр.** постановена присъда по НЧХД и **1 бр.** постановено решение по НАХД – чл.78а от НК.

4.СРЕДНА НАТОВАРЕНОСТ ПО ВИДОВЕ ДЕЛА ЗА РАЗГЛЕЖДАНЕ

Средната натовареност за 2017г. на база общ брой на дела за разглеждане – **2007** броя дела **при щат от 4 съдии** е **501,75** бр. дела годишно или **41,81** дела месечно.

	2017г.	2016г.	2015г.	2014г.
Дела за разглеждане	2007	1724	1664	1706
Средна натовареност годишно по щат	501,75	431	416	426,5
Средна натовареност месечно по щат	41,81	35,92	34,67	35,54

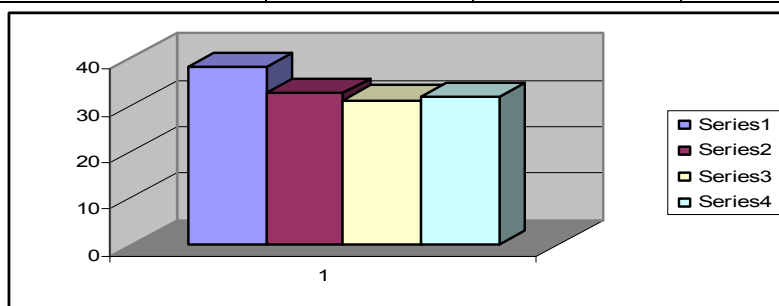


2017 2016 2015 2014

Налице е увеличение на средната натовареност по щат през отчетната 2017 година спрямо средната натовареност по щат с 5,89 бр. повече от тази през 2016г., със 7,14 бр. повече 2015г. и с 6,27бр. повече 2014г., когато е била налице утойчивост на средната натовареност.

Средната натовареност спрямо **свършени дела** през 2017г. - при свършени **1836** дела при щат от 4 съдии натовареността е 459 дела годишно или 38,25 дела месечно.

	2017г.	2016г.	2015 г.	2014г.
свършени дела	1836	1575	1498	1526
Средна натовареност годишно по щат	459	393,75	374,5	381,5
Средна натовареност месечно по щат	38,25	32,81	31,21	31,79



2017 2016 2015 2014

Средната натовареност на 1 съдия месечно при щат от 4 съдии изчислена на база свършени дела през 2017г. е **38,25** броя дела.

Действителна натовареност при база всички дела за разглеждане:

Година	Брой дела	Отработени човекомесеци	Действителна натовареност
2014	1706	48	35,54
2015	1664	36	46,22
2016	1724	37,26	46,27
2017	2007	48	41,81

Действителна натовареност спрямо свършени дела:

Година	Свършени дела	Отработени човекомесеци	Действителна натовареност
2014	1526	48	31,79
2015	1498	36	41,61
2016	1575	37,26	42,27
2017	1836	48	38,25

Натовареност по съдии спрямо постъпилите дела през 2017 г.

Име на съдията	Постъпили Дела	Натовареност месечно,бр.	% спрямо всички постъпили дела
Мария Атанасова	494	41,17	26,59%
Веселин Коларов	484	40,33	26,05%
Минка Китова	422	35,17	22,71%
Ива Гогова	458	38,17	24,65%

4.1 СРЕДНА НАТОВАРЕНОСТ НА СЪДИИТЕ СПРЯМО СВЪРШЕНИТЕ НАКАЗАТЕЛНИ И ГРАЖДАНСКИ ДЕЛА ИЗРАЗЕНО ПРОЦЕНТНО

За съдия Мария Атанасова

	2017 г.	2016 г.	2015 г.	2014г.
свършени дела	498	479	564	427
наказателни дела	177	159	211	163
граждански дела	321	320	353	264
% спрямо свършените за съда	27,12%	30,41%	37,65%	27,98%

Средномесечната натовареност за съдия Мария Атанасова на база 12 месеца е **41,5 дела.**

За съдия Веселин Коларов

	2017 г.	2016 г.	2015 г.	2014г.
свършени дела	483	530	502	334
наказателни дела	151	182	169	142
граждански дела	332	348	333	192
% спрямо свършените за съда	26,31%	33,65%	33,51%	21,88%

Средномесечната натовареност за съдия Веселин Коларов на 12 месеца е **40,25** дела.

Със Заповед №АД-156/07.06.2017г. на Адм. ръководител – председател на Окръжен съд Хасково, съдия Веселин Коларов е командирован на 12.06.2017г. в Районен съд Свиленград да разгледа НОХД №298/2017г., АНД №337/2017г., АНД №338/2017г., АНД №340/2017г., АНД №341/2017г., АНД №350/2017г. и АНД №352/2017г., които съдия Коларов е приключил с присъда постановена по НОХД №298/2017г. и решения постановени по останалите АДН – 6 бр., като АНД №352/2017г. е обжалвано и потвърдено.

За съдия Минка Китова

	2017 г.	2016 г.	2015 г.	2014г.
свършени дела	419	454	424	423
наказателни дела	120	150	140	160
граждански дела	299	304	284	263
% спрямо свършените за съда	22,82%	28,83 %	28,30 %	27,71%

Средномесечната натовареност за съдия Минка Китова на 12 месеца е **34,92** дела.

За съдията Ива Гогова:

	2017г.	2016г.	2015г.	2014г.
Свършени дела	436	88		
наказателни дела	129	21		
граждански дела	307	67		
%спрямо свършените за съда	23,75%	5,59%	0	0

Средномесечната натовареност за съдия Ива Гогова на 12 месеца е **36,33** дела.

От 1-ви април 2016 година бе въведена системата СИНС за оценка на натовареността на съдиите, регламентираща обективни измерители за правна и фактическа сложност на съдебните дела, наричани коефициенти за тежест на делата по силата, на която натоварването на магистратите в РС Харманли за 2017 е следната :

Съдия Минка Иванова Китова - коефициент - 150,13

Съдия Мария Атанасова Кръстева - коефициент - 130,94

Съдия Веселин Христов Коларов - коефициент - 132,58

Съдия Ива Тодорова Гогова - коефициент - 103,70

4.2 БРОЙ, ВИД, СЛОЖНОСТ И ТЕЖЕСТ НА РАЗГЛЕЖДАНИТЕ ДЕЛА:

Граждански дела – постъпили:

СЪДИЯ	Общо дела	Гр.д. по общия ред	По чл.310 ГПК	Адм. д.	Ч.гр.д.	По чл.410 и 417 ГПК	Други
М.Атанасова	310	46	0	0	35	229	0
В.Коларов	327	53	1	1	41	231	0
М.Китова	295	52	0	0	36	207	0
Ива Гогова	318	48	1	1	40	228	0
Всичко	1250	199	2	2	152	895	0

Наказателни дела – постъпили:

СЪДИЯ	Общо дела	нохд	нчхд	Чл.78а НК	нчд	Анд(нахд)
М.Атанасова	184	49	1	13	97	24
В.Коларов	157	46	3	13	67	28
М.Китова	127	43	3	12	48	21
Ива Гогова	140	44	2	13	58	23
Всичко	608	182	9	51	270	96

Граждански дела – за разглеждане:

СЪДИЯ	Общо дела	Гр.д. по общия ред	По чл.310 ГПК	Адм.д.	Ч.гр.д.	По чл.410 и 417 ГПК	Други
М.Атанасова	344	72	1	1	38	230	2
В.Коларов	360	78	2	1	46	231	2
М.Китова	321	73	0	0	40	207	1
Ива Гогова	331	55	1	1	44	229	1
Всичко	1356	278	4	3	168	897	6

Наказателни дела – за разглеждане:

СЪДИЯ	Общо дела	нохд	нчхд	Чл.78а НК	нчд	Анд(нахд)
М.Атанасова	196	51	4	14	98	29
В.Коларов	173	55	5	13	68	32
М.Китова	136	45	4	13	48	26
Ива Гогова	146	47	3	14	58	24
Всичко	651	198	16	54	272	111

През 2017г. в Районен съд-Харманли, се използва онлайн програмата на ВСС – система за случайно разпределение на делата, която има и публичен достъп до протоколи от извършеното случайно разпределение на съдебните дела, като натовареността е 100% за всеки един от съдиите, а на председателя е 90%. Следва да се приеме, че делата са разпределени по тежест равномерно между магистратите.

Качество на свършените съдебните актове

име на съдия	Отменени	Изменени	В сила
М.Атанасова	8	0	26
В.Коларов	8	4	22
М.Китова	9	6	35
Ива Гогова	9	3	14
Общо	34	13	97

Забележка: В таблиците са посочени както резултатите от върнати обжалвани и протестирани решения и присъди, така и определения и разпореждания по наказателни, граждански и административно наказателни дела.

Анализът на отменените присъди сочи, че изцяло са отменени през отчетната година 4 присъди по НОХД № 400/2012г., НОХД № 450/2012г., НОХД № 134/2015г. и НЧХД № 298/2014г., от тях от въззивната инстанция са отменени 2 броя присъди по НОХД 400/2012г. и НОХД № 450/2012г. и е върнала делото за ново разглеждане от РП – Харманли. По НОХД № 134/2015г. и НЧХД № 298/2014г. въззивната инстанция е отменила постановените присъди и е върнала делото на съда за разглеждане от друг състав. Връщането за ново разглеждане от прокурора на две от делата не следва и не може да се приеме като тенденция към незадълбоченост в проверката за редовност на обвинителния акт и за законосъобразност на проведената в хода на досъдебното производство процесуална дейност. В

подкрепа на извода за липса на системност при допускането на пропуски в подготвящите съдебното заседание действия са постановените по НОХД през 2017 година общо 19 на брой разпореждания за прекратяване на съдебното производство и връщане на делото на прокурора, от тях 10 броя разпореждания са протестирани. От протестираните 10 разпореждания, 9 броя са потвърдени. Този брой на разпорежданията по чл.249 от НПК е показател както за завишените изисквания към съдържанието на обвинителния акт, така и за задълбоченото проучване на делата преди насрочването им в съдебно заседание.

При проверката от постановените решения по граждански дела няма изцяло отменено решение от контролната инстанция, а изменените решения са 7 броя. Отменени от въззивната инстанция са 14 броя определения и разпореждания по граждански дела, като преобладават отменените разпореждания, с които частично е отхвърлено искането на заявителя за издаване на заповед за изпълнение на парично задължение.

Дейността на съдиите през отчетния период:

Име на съдията	Постъпили гр. дела	Постъпили наказателни дела	Общо постъпили	Свършени гр. дела	Свършени наказателни дела	Общо свършени
М. Атанасова	310	184	494	321	177	498
В. Коларов	327	157	484	332	151	483
М.Китова	295	127	422	299	120	419
И. Гогова	318	140	458	307	129	436

5.СТРУКТУРА НА НАКАЗАНАТА ПРЕСТЪПНОСТ

Наказаната престъпност за последните четири години е отразена в следната таблица:

	2017г.	2016г.	2015г.	2014г.
НОХД	167	151	149	162
осъдени лица	177	184	213	202
Установени деяния	193	184	186	198

Броят на установените деяния в сравнение с предходните години бележи увеличение, а броят на осъдените лица през отчетната година в сравнение с предходните години е намален.

ПРЕСТЪПЛЕНИЯ ПРОТИВ ЛИЧНОСТТА

	2017г.	2016г.	2015г.	2014
свършени дела	12	5	17	11
осъдени лица	10	9	19	15
Установени деяния	10	9	19	15

Процентно изразено, както следва:

	Брой дела	Осъдени лица	Устан.деяния
престъпленията против личността.	12	10	10
%	7,19 %	5,99%	5,99 %

Видно от таблицата се установява тенденция на увеличение на свършените дела, на осъдените лица и установени деяния.

ПРЕСТЪПЛЕНИЯ ПРОТИВ ПРАВАТА НА ГРАЖДАНИТЕ

	2017г.	2016г.	2015г.	2014г.
свършени дела	2	2	5	4
осъдени лица	4	3	6	4
установени деяния	5	3	6	4

Процентно изразено, както следва:

	Брой дела	Осъдени лица	Устан.деяния
против правата на гражданите	2	4	5
%	1,20 %	2,40 %	2,99 %

Тенденция на устойчивост бележат делата за престъпление против правата на гражданите.

ПРЕСТЪПЛЕНИЯ ПРОТИВ БРАКА, СЕМЕЙСТВОТО И МЛАДЕЖТА

	2017г.	2016г.	2015г.	2014г.
свършени дела	8	10	6	16
Осъдени лица	8	10	6	16
установени деяния	8	10	6	16

Процентно изразено, както следва:

	Брой дела	Осъдени лица	Устан.деяния
Брака,семейството и младжта	8	8	8
%	4,79 %	4,79 %	4,79 %

Тенденция на намаление бележат делата за престъпления против брака,семейството и младежта.

ПРЕСТЪПЛЕНИЯ ПРОТИВ СОБСТВЕНОСТТА

	2017г.	2016г.	2015г.	2014г.
свършени дела	48	28	43	43
Осъдени лица	55	56	99	77
установени деяния	56	56	93	68

Процентно изразено, както следва:

	Брой дела	Осъдени лица	Устан.деяния
против собствеността	48	55	56
%	28,74%	32,93 %	33,53 %

Предмет на посегателство при престъпленията против собствеността са били различни вещи и пари. Характерно за този вид престъпления е, че се осъществяват от две или повече лица в съизвършителство, като в повечето случаи се осъществяват квалифицираните състави и се характеризират с интензивна престъпна дейност за кратък период от време. Също характерно е, че този вид престъпления се извършват от лица с влошено материално и семейно положение и от лица с ниска правна култура и образование.

ПРЕСТЪПЛЕНИЯ ПРОТИВ СТОПАНСТВОТО

	2017г.	2016г.	2015г.	2014г.
свършени дела	14	7	8	14

Осъдени лица	18	11	8	16
установени деяния	20	11	8	16

Процентно изразено, както следва:

	Брой дела	Осъдени лица	Устан.деяния
против стопанството	14	18	20
%	8,38 %	10,77 %	11,98 %

При престъпления против стопанството броя на делата, осъдените лица и установените деяния в сравнение с предходната година бележат увеличение.

ПРЕСТЪПЛЕНИЯ ПРОТИВ ФИНАНСОВАТА, ДАНЪЧНАТА И ОСИГУРИТЕЛНАТА СИСТЕМИ

	2017г.	2016г.	2015г.	2014г.
свършени дела	-	-	-	-
Осъдени лица	-	-	-	-
установени деяния	-	-	-	-

Процентно изразено, както следва:

	Брой дела	Осъдени лица	Устан.деяния
против стопанството	0	0	0
%	0.00%	0.00%	0.00%

ПРЕСТЪПЛЕНИЯ ПРОТИВ ДЕЙНОСТТА НА ДЪРЖАВНИ ОРГАНИ И ОБЩЕСТВЕНИ ОРГАНИЗАЦИИ

	2017г.	2016г.	2015г.	2014г.
свършени дела	4	2	3	1
Осъдени лица	5	2	2	1
установени деяния	5	2	2	1

Процентно изразено, както следва:

	Брой дела	Осъдени лица	Устан.деяния
против стопанството	4	5	5

%	2,40 %	2,99 %	2,99 %
---	--------	--------	--------

ДОКУМЕНТНИ ПРЕСТЪПЛЕНИЯ

	2017г.	2016г.	2015г.	2014г.
свършени дела	8	4	0	2
Осъдени лица	8	4	0	2
установени деяния	8	4	0	2

Процентно изразено, както следва:

	Брой дела	Осъдени лица	Устан.деяния
документни престъпления	8	8	8
%	4,79 %	4,79 %	4,79 %

Свършените дела с повдигнати обвинения за документи престъпления са се увеличили през отчетната 2017г., което се установява от по-горе изложената таблица.

ПРЕСТЪПЛЕНИЯ ПРОТИВ РЕДА И ОБЩЕСТВЕНОТО СПОКОЙСТВИЕ

	2017г.	2016г.	2015г.	2014г.
свършени дела	1	3	5	3
осъдени лица	1	7	4	3
установени деяния	1	7	4	3

Процентно изразено, както следва:

	Брой дела	Осъдени лица	Устан.деяния
против реда и общественото спокойствие.	1	1	1
%	0,60 %	0,60 %	0,60 %

Тенденция на намаление бележат осъдените лица за престъпления против реда и общественото спокойствие.

ОБЩООПАСНИ ПРЕСТЪПЛЕНИЯ

	2017г.	2016г.	2015г.	2014г.
свършени дела	70	90	62	68
осъдени лица	68	82	62	68
установени деяния	80	82	62	68

Забележка: От свършените дела за общоопасни престъпления 7 дела са прекратени.

Процентно изразено, както следва:

	Брой дела	Осъдени лица	Устан.деяния
общоопасни престъпления	70	68	80
%	41,92 %	40,72 %	47,91 %

От таблицата е видно, че както и през предходните три години най-голям дял от този вид дела, са делата за общоопасни престъпления.

В Районен съд – Харманли не са образувани дела за дейността на държавни органи и организации, против финансовата, данъчната и осигурителна системи и престъпления против отбранителната способност на Република България.

ПРЕСТЪПЛЕНИЯ ИЗВЪРШЕНИ ОТ НЕПЪЛНОЛЕТНИ

	2017г.	2016г.	2015г.	2014г.
осъдени лица	15	3	3	8
установени деяния	17	3	3	8

От таблицата е видно, че през отчетната година са осъдени 15 непълнолетни лица при 17 установени деяния, за 2016г. са 3 осъдени лица с 3 установени деяния и за 2015г. също 3 осъдени лица с 3 установени деяния, което води до извода, че през отчетната година осъдените непълнолетни и установените деяния извършени от непълнолетни лица, бележат значително увеличение.

5.1 ОТНОСИТЕЛЕН ДЯЛ НА ОСЪДИТЕЛНИТЕ ПРИСЪДИ СПРЯМО ВНЕСЕНИТЕ ПРОКУРОРСКИ АКТОВЕ ПО ВИДОВЕ ПРЕСТЪПЛЕНИЯ

Към 01.01.2017г. са останали несвършени 16 НОХД, от тях образувани по внесени обвинителни актове 15 бр.

През 2017г. са внесени 182 акта, от тях 117бр. обвинителни актове и 65 споразумения. От общият брой дела за разглеждане са останали несвършени

по внесени обвинителни актове - 31 бр., като общият брой на НОХД за разглеждане са 198 бр.

Общо дела за разглеждане по внесени обвинителни актове през 2017г. – 132 броя.

Общо дела за разглеждане по внесени споразумения за одобряване през 2017г. – 66 бр.

От НОХД по внесени с обвинителен акт и споразумения по чл.381-384 НПК, с осъдителен акт са приключили 147 дела, с присъда са приключили 29 бр.дела, 118 бр. дела са приключили със споразумение и 20 бр. дела са прекратени, като 19бр. от тях са върнати за доразследване.

13 бр. НОХД по внесени обвинителни актове са върнати на РП за доразследване, 6 бр. НОХД по внесени споразумения са върнати на РП и 1 бр. НОХД по внесено споразумение е прекратено и върнато, поради обстоятелството, че подсъдимия се отказва от сключеното с прокурора споразумение.

5.1.1 По внесени обвинителни актове и споразумения :

престъпления по глави от НК	внесени обв.актове и споразумения	Осъдителни актове
против личността	15	10
против правата на гражданите	2	2
против брака, сем. и младежта	10	8
против собствеността	51	39
против стопанството	17	14
против данъчната и осиг.системи	-	-
против дейността на държ.органи и общ.орг.	6	2
документни престъпления	10	8
против реда и общ.спокойствие	2	1
общоопасни престъпления	69	63
Общо	182	147

В броя на внесените обвинителни актове са включени внесените през отчетния период от РП-Харманли обвинителни актове, обвинителни актове от други прокуратури, по които е постановено от ВКС да бъдат разгледани от

РС-Харманли, както и отменените и върнати за ново разглеждане от друг състав в периода.

В броя на осъдителните актове са включени постановените актове по останалите несвършени дела от предходния отчетен период.

5.2 НАКАЗАНА ПРЕСТЪПНОСТ С ВЛЕЗЛИ В СИЛА ПРИСЪДИ И СПОРАЗУМЕНИЯ

Година	Влезли в сила присъди и споразумения	Брой оправдателни присъди
2014	155	0
2015	146	0
2016	138	0
2017	147	0

5.3 БРОЙ ОСЪДЕНИ ЛИЦА по присъди и споразумения:

Видове престъпления по НК	Осъдени лица
Престъпления против личността	10
Прест. п-в правата на гражданите	4
П-я п-в брака, семейството	8
П-я п-в собствеността	55
П-я п-в стопанството	18
П-я п-в фин.дан и осиг. системи	-
П-я п-в дейността на д.орг.	5
Документни престъпления	8
П-я п-в реда и общ. спокойствие	1
Общопасни престъпления	68
П-я п-в отбр.с-т на републиката	-
П-я п-в мира и човечеството	-
Всичко	177

5.4 Брой наказани лица по споразумение чл.381-384 НПК:

Видове престъпления по НК	Осъдени лица
Престъпления против личността	8
Прест. п-в правата на гражданите	3
П-я п-в брака, семейството	2
П-я п-в собствеността	36
П-я п-в стопанството	18
П-я п-в фин.дан и осиг. системи	-
П-я п-в дейността на д.орг.	5
Документни престъпления	7
П-я п-в реда и общ. спокойствие	1
Общопасни престъпления	57

П-я п-в отбр.с-т на републиката	-
П-я п-в мира и човечеството	-
Всичко	137

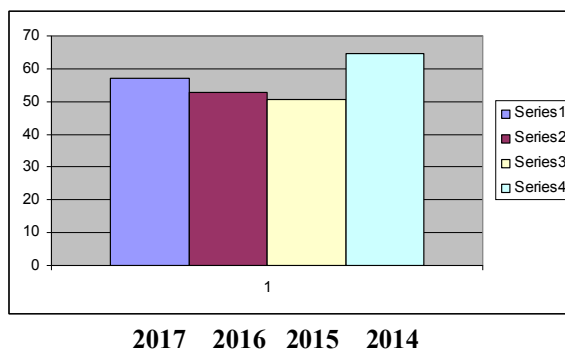
За сравнение - през 2016г. – 140 осъдени лица по споразумение, а през 2015г. – 175 лица.

5.5 Наложени наказания по присъди и споразумения:

Наложени наказания/вид	Брой лица
Лишаване от свобода до 3 години /в т. ч. условно/	134 /в т. ч. 101 условно/
Лишаване от свобода от 3 до 15 год.	4
Пробация	27
Глоба	7
Други наказания	5

От общо осъдените по обвинителни актове и споразумения 134 лица на лишаване от свобода до 3 години по отношение на 101 лица е отложено изпълнението на наказанието.

Процентно съотношение на условно осъдените – **57,06 %**. Този процент през 2016г. е 52,72%, през 2015 г. е 50,70%, а през 2014г. е 64,51%.



Лишаването от свобода процентно изразено спрямо общо осъдените лица- **77,97 %**

През 2017г. наказание Лишаване от свобода е наложено на 138 лица /огт тях условно осъдени са 101 лица/, Пробация на 27 лица., Глоба на 7 лица и други наказания на 5 лица.

По чл.78а НК има осъдени – 48 лица, на 41 е наложено адм. наказание - глоба, на 5 е наложено наказание „Обществено порицание“, тъй като са непълнолетни, а по две от делата лицата са признати за виновни, но не им е наложено наказание.

5.6 Приключили с осъдителни присъди по обвинителен акт:

престъпления по	внесени	Осъдителни присъди
------------------------	----------------	---------------------------

глави от НК	обв.актове	
против личността	11	2
против правата на гражданите	2	1
против брака, сем. и младежта	10	6
против собствеността	45	13
против стопанството	8	0
против данъчната и осиг. системи	6	0
против дейността на държ. органи и общ. орг.	0	0
документни престъпления	8	1
против реда и общ. спокойствие	1	0
общоопасни престъпления	26	6
Общо	117	29

5.7 НАКАЗАНА ПРЕСТЪПНОСТ С ВЛЕЗЛИ В СИЛА ПРИСЪДИ

Година	Влезли в сила присъди	Брой оправдателни присъди
2014	36	0
2015	32	0
2016	30	0
2017	29	0

5.8 БРОЙ ОСЪДЕНИ ЛИЦА по присъди:

Видове престъпления по НК	Осъдени лица
Престъпления против личността	2
Прест. п-в правата на гражданите	1
П-я п-в брака, семейството	6
П-я п-в собствеността	21
П-я п-в стопанството	0
П-я п-в фин. дан и осиг. системи	0

П-я п-в дейността на д.орг.	0
Документни престъпления	1
П-я п-в реда и общ. спокойствие	0
Общопасни престъпления	9
П-я п-в отбр.с-т на републиката	0
П-я п-в мира и човечеството	0
Всичко	40

5.9 Наложени наказания по присъди:

Наложени наказания/вид	Брой лица
Лишаване от свобода до 3 години	21
Лишаване от свобода от 3 до 15 год.	4
Пробация	11
Глоба	1
Други наказания	3
Общо	40

От общо осъдените лица с наложено наказание „лишаване от свобода” с присъда са 25 лица, от тях на 14 лица изпълнението е отложено за срок от 3 години.

Процентно съотношение на осъдени на наказание „Лишаване от свобода”, изпълнението на което е отложено за срок от 3 години от общо осъдените лица– **35,00%**.

5.10 Приключили със споразумения чл.381-384 НПК::

престъпления по глави от НК	внесени споразумения	Осъдителни актове
против личността	4	6
против правата на гражданите	0	1
против брака, сем. и младежта	0	1
против собствеността	6	24
против стопанството	9	14
против данъчната и осиг.системи	0	-
против дейността	0	2

на държ.органи и общ.орг.		
документни престъпления	2	7
против реда и общ.спокойствие	1	1
общоопасни престъпления	43	62
Общо	65	118

5.11 НАКАЗАНА ПРЕСТЪПНОСТ С ВЛЕЗЛИ В СИЛА АКТОВЕ по споразумение - чл.381-384 НПК:

Година	Влезли в сила актове	Брой оправдателни актове
2014	118	0
2015	109	0
2016	111	0
2017	118	0

5.12Брой наказани лица по споразумение чл.381-384 НПК:

Видове престъпления по НК	Осъдени лица
Престъпления против личността	8
Прест. п-в правата на гражданите	3
П-я п-в брака, семейството	2
П-я п-в собствеността	36
П-я п-в стопанството	18
П-я п-в фин.дан и осиг. системи	-
П-я п-в дейността на д.орг.	5
Документни престъпления	7
П-я п-в реда и общ. спокойствие	1
Общоопасни престъпления	57
П-я п-в отбр.с-т на републиката	-
П-я п-в мира и човечеството	-
Всичко	137

5.13.Наложени наказания по споразумение чл.381-384 НПК:

Наложени наказания/вид	Брой лица
Лишаване от свобода до 3 години	113

Лишаване от свобода от 3 до 15 год.	0
Пробация	16
Глоба	6
Други наказания	2
Общо	137

От общо осъдените лица с наложено наказание „лишаване от свобода“ със споразумения са 113 лица, от тях на 87 лица изпълнението е отложено за срок от 3 години.

Процентно съотношение на осъдени на наказание „Лишаване от свобода“, изпълнението на което е отложено за срок от 3 години, спрямо общо осъдените лица – **63,50 %**.

6. БРОЙ, КОНКРЕТИЗАЦИЯ И ПРИЧИНИ ЗА ОПРАВДАТЕЛНИТЕ ПРИСЪДИ:

През 2017г. в Районен съд-Харманли няма постановени оправдателни присъди.

През отчетната година са били върнати за доразследване общо 24 бр. дела, от които 15 бр. дела от съдия-докладчик в закрито разпоредително заседание и 9 бр. от открито съдебно заседание.

През отчетната година са свършени 7 бр. бързи производства по Глава XIV от НПК, 2 бр. незабавни производства по Глава XXV и 12 бр. съкратени производства по Глава XXVII от НПК.

В отчетния период в Районен съд – Харманли не са разглеждани наказателни производства със значим обществен интерес.

III. Проблеми в приложението на процесуалните закони – ГПК, АПК и НПК.

По мнение на съдиите от РС-Харманли са налице следните проблеми по приложението на ГПК, АПК и НПК

Проблем по приложението на ГПК е т.нар. бързо производство, което въпреки изрично предвидените срокове за образуване и приключване на производството в най-добрия случай приключва в сроковете на общия исков процес. Много от исковете, подлежащи на разглеждане по този ред, са с фактическа и правна сложност, което налага събиране на многобройни писмени и гласни доказателства, поради което предлагаме да се възприеме възможността при фактическа и правна сложност на делото, производството по същото да преминава по общия исков ред по инициатива на съда.

Практически проблеми възникват и при прилагането на чл.40 ал.2 и чл.41 ал.2 от ГПК, в случаите когато на ответника веднъж е връчен препис от исковата молба, но не може да бъде призован за първото открито съдебно заседание. В тези случаи съдът, не може да счете призовката за връчена, тъй като в утвърдения от МП образец на съобщение за връчване на препис от искова молба и подаване на писмен отговор, липсва предупреждение за последиците по чл.40,ал.2 и чл.41,ал.2 от ГПК

Проблемите свързани с прилагане на института на реабилитацията ще бъдат преодолени след постановяване на Тълкувателно решение по Тълкувателно дело №2/2017г. на ОСНК, което към настоящият момент не е постановено.

За преодоляване на проблемите във връзка с измененията на НПК, в сила от 05.11.2017г. бе проведено обучение в Апелативен съд гр. Пловдив на всички магистрати, с лектори от Върховния касационен съд, а именно: зам.-председателят Павлина Панова, Лада Паунова, Галина Захарова и Валя Рушанова. Бяха разгледани и разисквани новите положения в НПК; граница между „обоснованото подозрение“ и „виновността“ при обсъждането на мярката за неотклонение в съдебна фаза, след отпадането на забраната в чл. 270, ал.2 НПК; за разпоредителното заседание; за новостите във връзка с прилагането на правилото *ne bis in idem* и новото ускорително производство по Глава 26 на НПК.

IV.СЪДЕБНО-ИЗПЪЛНИТЕЛНА ДЕЙНОСТ

1. ПОСТЪПЛЕНИЯ

През 2017г. в Съдебно – изпълнителна служба при РС-Харманли са постъпили 485 изпълнителни дела, при което средномесечното постъпление е 40,42 изпълнителни дела. През предходната година постъплението е било 224 изпълнителни дела, т.е. средно месечно 18,67 изп.д. През 2015г. са постъпили 109 изпълнителни дела, т.е. средно месечно 9,08 изп.д., а през 2014г. са постъпили 137 изпълнителни дела, т. е. средномесечно 11,42 изп. д.

2.СВЪРШЕНИ ДЕЛА

През отчетната година са свършени 244 изпълнителни дела, средно месечно са свършени 20,33 изпълнителни дела. През 2016г. са били свършени 211 изп. д. или средно месечно 17,58 изп.д. През 2015 г. са били свършени 150 изп.д., средно месечно са свършени 12,5 изп.д. През 2014г. са били свършени 20 изп. дела, средномесечно са свършени 1,67 изп. д.

Към 31.12.2017г. в СИС-Харманли са останали 1123 несвършени изпълнителни дела. През предходната 2016г. година броят на несвършените дела е бил 726, за 2015г. е бил 507 изп.дела, а за 2014г. броят на несвършените дела е бил 530.

През отчетната година сумата за събиране, е 2 568601 лв. и 2 848981 лв. за предходната година. Сумата останала за събиране по изпълнителни дела към 01.01.2017г. е била 2 395928 лв. През годината са постъпили суми за събиране в размер на 172673 лева. От подлежащите на събиране суми 2 568 601 лв. са събрани 374 838лв., което процентно изразено е 14,60 %. През предходната 2016г. е бил 32,12%. Не събрани по опрощаване, дела прекратени по подсъдност, перемция, давност, обезсилване и други в размер на 138548 лева. В края на отчетната година са останали за събиране 2187016 лв.

3.СРАВНИТЕЛЕН АНАЛИЗ НА ПОСТЪПЛЕНИЯТА ЗА ПОСЛЕДНИТЕ 4 ГОДИНИ:

	2017г.	2016г.	2015г.	2014г.
Изп.дела към 01.01.2017г.	882	713	548	413
постъпили изп.дела	485	224	109	137
свършени изп.дела	244	211	150	20
несвършени изп.дела	1123	726	507	530

останали суми за събиране	2017г.	2016г.	2015г.	2014г.
Към 01.01.2017г.	2 395 928	2 537 459	8 362 000	8 207 410
постъпили суми	172 673	311 522	172 673	293 500
събрани суми	374 838	915 120	289 445	178 710
останали за събиране	2 187 016	1 860 962	2 078 089	8 207 410

Дейност на Държавен съдебен изпълнител Даниела Банчева Господинова.

Постъпили 485 бр. дела, свършени 244 бр. дела, събрана сума **374838 лева.**

IV.НОТАРИАЛНА ДЕЙНОСТ

През отчетната година е налице намаление на постъплението на нотариалните дела, което е отразено в таблицата:

Вид	2017 г.	2016 г.	2015 г.	2014г.
Продажби	1036	1035	1379	1361

Дарения	110	144	136	103
Суперфиции	0	0	7	2
Констативни актове нот.	129	148	168	173
Др.актове	2154	3374	3179	3432
Дог.ипотеки	126	76	66	62
Общо	3555	4777	4935	5133

През 2017 год. в Агенцията по вписвания са издадени общо **2318** удостоверения и преписи отразени в таблицата както следва:

2017 г.	удостоверения	преписи	общо
2017	776	1542	2318

Дейност на съдията по вписванията Пенка Иванова Братанова.

През годината са постъпили 3555 молби за вписвания, извършени са общо 3555бр. вписвания, издадени са 776 бр. удостоверения, 1542 бр. преписи и 663 бр. справки.

V. СГРАДЕН ФОНД И ТЕХНИЧЕСКА ОБЕЗПЕЧЕНОСТ

Значително е подобрено състоянието на сградния фонд на Районен съд-Харманли. Съдебната сграда към момента е санирана, с подменена дограма и пригодна за нуждите на съда отоплителна инсталация. Въпреки това проблемите със сградния фонд остават, тъй като е построена през 1933 година съдебна палата към настоящия момент не отговаря на нарасналите потребности от работни помещения. През 2017г. бяха реновирани стая № 4 „Административен секретар”, „Системен администратор” и стая № 10 ”Деловодство” в сградата на съдебната палата на РС-Харманли. Сградата не разполага със стая за проучване на делата /адвокатска стая/. Във връзка с изпълнение на предписанията, дадени от Главна дирекция “Охрана”, Областно звено “Охрана”-Хасково е обособено помещение в мазето на съда за временен престой на задържаните и лишените от свобода лица. Конструктивно сградата не позволява достъп на лица с увреждания, което налага извършване на допълнителни строително - монтажни работи в тази насока, за което е необходимо отпускане на финансови средства, още повече, че имаме изработен проект за това.

През отчетния период продължава използването на вече внедрените софтуерни продукти за управление движението на съдебните дела, програма Jes за съдебно изпълнителна служба, достъп до РБСС, както и регулярното обновяване на приложния софтуер от системния администратор.

Постъпилите документи и дела в съда се разпределят на "случаен принцип" чрез онлайн програма, до която със заповед на административния

ръководител достъп имат разпределящите магистрати и системния администратор с електронен подпис.

Съдебните заседатели се определят на случаен принцип със специализиран софтуер САС – модул за участие в наказателните дела от общ характер.

Съгласно изготвените правила на РС – Харманли, издадените през отчетната година изпълнителни листове за събиране на публичните вземания се изпращат на ДСИ.

За управление движението на съдебните дела се използва съдебна автоматизирана система (САС) – "Съдебно деловодство", с разработчик "Информационно обслужване" АД – клон Врана, която своевременно се актуализира съгласно извършваните промени, съобразени с изискванията на действащото в Република България законодателство.

В служба "Бюро съдимост" продължава да функционира единен за цялата страна програмен продукт на Консорциум „Индекс-България”ООД и се извършва архивиране на базата данни ежедневно.

За нормалното функциониране на Съдебно – изпълнителна служба при РС-Харманли е закупена и внедрена програмата за движение на съдебно – изпълнителните дела „JES”.

Към момента всички компютри на Районен съд – Харманли са свързани и работят в една локална мрежа и ползват 4 сървъра. Това позволява ползването на мрежовите ресурси от страна на всички съдии и служители.

В съдебната зала на Районен съд – Харманли работи система за аудио запис, с които се извършва звукозапис на съдебните заседания.

Интернет страницата на Районен съд - Харманли, продължава да се актуализира ежедневно. Съгласно чл. 64 от Закона за съдебната власт и утвърдени "Вътрешни правила за организацията на публикуване на съдебни актове" в Районен съд - Харманли, се извършва незабавно публикуване на актовете на съда, с изключение на тези по наказателни дела, с които подсъдимият е осъден да изтърпи съответно наказание при спазване изискванията на Закона за защита на личните данни и Закона за защита на класифицираната информация.

Извършва се публикуване и на друга актуална информация свързана с работата на съда - съобщения и обяви, графици на насрочените съдебни заседания, отчетни доклади за дейността на Районен съд – Харманли и др.

Трябва да се отбележи, че поради ограничения бюджет, съда не разполага със собствен домейн сървър и се използва ограничено дисково пространство предоставеното от Виваком. Това налага публикуваните актове за изминали години да се съхраняват в електронния архив на съда. Рационално се използва и предоставената от ЦУБИПСА възможност за публикуване и съхранение на съдебните актове.

В края на 2016г. получихме от ВСС – София 9бр. компютърни конфигурации, които решиха проблема с недостига на хардуер, а през 2017г. получихме от ВСС – София, 5 бр. скенери и 6 бр. двустранни принтера, което доста улесни работата на служителите, с оглед поддържане електронните досиета на делата.

VII.Отчет – анализ по изпълнение на Комуникационна стратегия за 2017г.

Ефективността на правосъдната система е зависима от доверието и съпричастността на гражданите към правораздавателните институции. Печеленето на доверие е двустранен процес и предполага взаимно разбиране, принципност в действията и надеждност на информацията. Ето защо, срещата между гражданското общество и правосъдието се нуждае от посредничеството и партньорството на свободните медии.

Практиката показва, че наказателните дела от общ характер представляват в най-голяма степен обществен интерес. На тях следва да се дава широка публичност, за да се реализира пълноценно генералната превенция, прокламирана в чл.36, ал.1 от НК, а именно: «да се въздейства възпитателно и редуцирано върху другите членове на обществото».

Обществен интерес могат да представляват и наказателни дела от частен характер.

През 2017г. в РС Харманли, са постъпили 2 /две/ запитвания по ЗДОИ.

- Искане за предоставяне на копие от протокол от проведено общо събрание на съдиите от РС Харманли относно предстоящият избор на членове на ВСС от съдебната квота в резултат на срещата на председателите но съдилищата от Пловдивския апелативен район проведена на 09.12.2016г. отправено от Ралица Христова Петрова – главен редактор на „Правен свят”, което с Решение №1/23.03.2017г. е отхвърлено.
- Искане за предоставяне на справка за висящи дела с правно основание чл.45 и чл.49 от ЗЗД, заведени срещу лечебни заведения за извънболнична и болнична помощ, лекари и мед. сестри. отправено от адв. Мария Георгиева Шаркова- АК – Пловдив, с което с Решение № 2 от 02.06.2017г. се предоставя исканата обществена информация.

За популяризиране на отделни инициативи на съда - новаторски и значими не само в регионален, но и национален мащаб, се поместват прессъобщението на интернет страницата на съда и фактически са адресирани до всички потребители, ползващи мрежата.

Съзнавайки важното място на информационните технологии в съвременния свят интернет-страницата на съда съдържа разнообразна и полезна за потребителите информация. Гражданите, ползващи този метод за извършване на справки, се информират по-подробно за местонахождението на съда, Тарифа № 1 към Закона за държавните такси, списък на вещите лица, етичен кодекс на съдебните служители. Интернет-страницата на Районен съд - Харманли съдържа още и информация за насрочените дела от обществен интерес и постановени съдебни актове.

Организираны посещения за граждани, желаещи да се запознаят по-подробно с работата на институцията, може да се провеждат в рамките на предварително обявен "Ден на отворените врати". Посещенията се осъществяват по предварителна заявка и договорен по-рано регламент, така че да не бъде възпрепятствана дейността на съдии и служители, като деня на отворените врати в РС – Харманли се проведе на 28.04.2017г., когато Районен съд Харманли беше посетен от ученици от ОУ „Иван Вазов“ гр.Харманли. Учениците посетиха и се запознаха с работата на служби „Регистратура“, „Деловодство“, „Бюро съдимост“ и „Съдебно изпълнителна служба“ при РС Харманли. Представен им беше сайта на съда и възможностите за получаване на разнообразна информация и справки чрез него. Председателя на съда Минка Китова, запозна учениците с начина на разпределението на постъпилите през деня дела чрез новия софтуер за случайно разпределение на делата. Съдебната охрана им разясни и демонстрира пропускателния режим в съдебната палата. Учениците разгледаха съдебната зала, към която проявиха голям интерес, където имаха възможност да научат повече за ролята на съдията и прокурора, да облекат тогите им и да пипнат съдийското чукче. Разяснено им беше как се води съдебен процес и кои са участниците в него. Децата подариха нарисувани от тях рисунки на тема "Съдът в детските очи", а председателя на съда връчи на всички участници грамоти. Събитието беше отразено от местната медия „Сакарнюз“ и публикувано на сайта на съда. Проявеният интерес показва изключителна полза от събитието и необходимостта от провеждането му, като полезна инициатива за повишаване правната култура на гражданите и учащите, и повишаване на доверието на обществото в работата на съда.

ЗАКЛЮЧЕНИЕ:

В Районен съд - Харманли е създадена добра организация на работата. Техническото оборудване на съда, осигурява изпълнението на служебните задължения на магистрати и съдебни служители. Възникналите проблеми в хода на работата се обсъждат на общи събрания на служителите с цел стриктно спазване на принципите и разпоредбите на Правилника за администрацията в съдилища.

Приоритет в работата на съдиите е качеството на правораздавателната дейност с оглед точно и еднакво прилагане на закона спрямо всички и спазването на законоустановените срокове за насрочване, разглеждане и приключване на възложените им дела.

При осъществяване на своята дейност съдебните служители се ръководят от принципите на законност, отговорност, прозрачност, бързина, ефективност, лоялност и йерархична подчиненост съобразно изискванията за

качествено обслужване на физическите и юридическите лица, както и професионалната етика на съдебните служители.

През следващата година, като цяло усилията ни, ще бъдат насочени към подобряване на показателите срочност за разглеждане и решаване на делата, респ. понижаване броя на несвършени дела в края на отчетния период, повишаване качеството на правораздавателната дейност и подобряване на материално – техническата база на съда.

Настоящият отчет се изготви на основание чл.79 ал.2 т.6 от ЗСВ, като се взеха предвид указанията дадени от ВСС.

Административен ръководител -
Председател на РС-Харманли :...../ п /.....
/ Минка Китова/